

これからのアスベスト含有材除去はウォータージェット工法で！

外壁塗膜・下地材除去

隔離養生不要

▶ 同時吸引方式により、飛散防止

ほとんどの塗膜に対応

▶ 下地調整材までも一度に除去が可能

排水処理

▶ 回収した水は処理を行い放流



煙突内断熱材除去

工期短縮

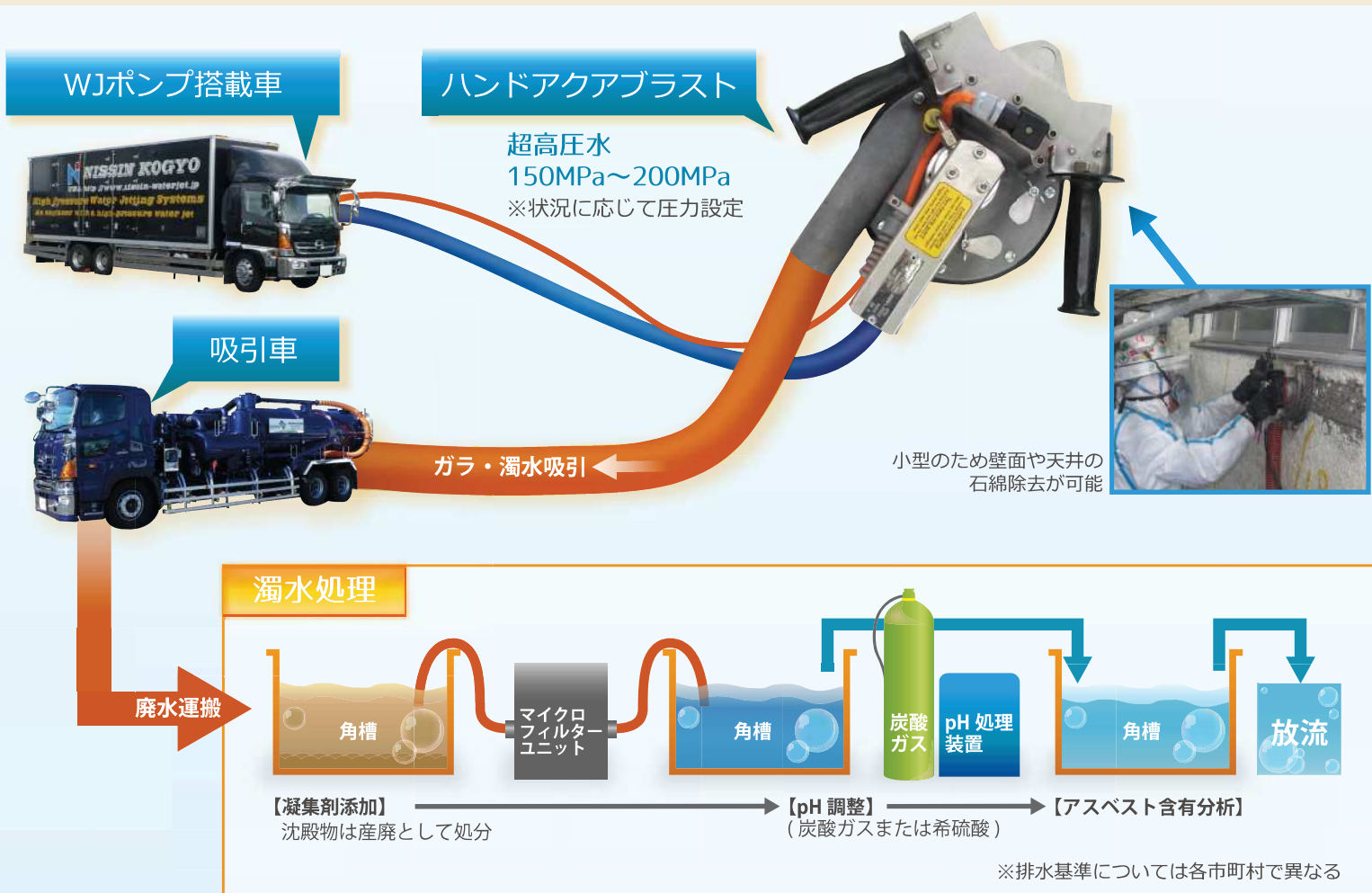
▶ 煙突を崩さず上部より2Dノズルを挿入

安全作業

▶ 機械施工のため従来工法と比べ安全

石綿の飛散が少ない

▶ 完全湿潤状態による除去作業



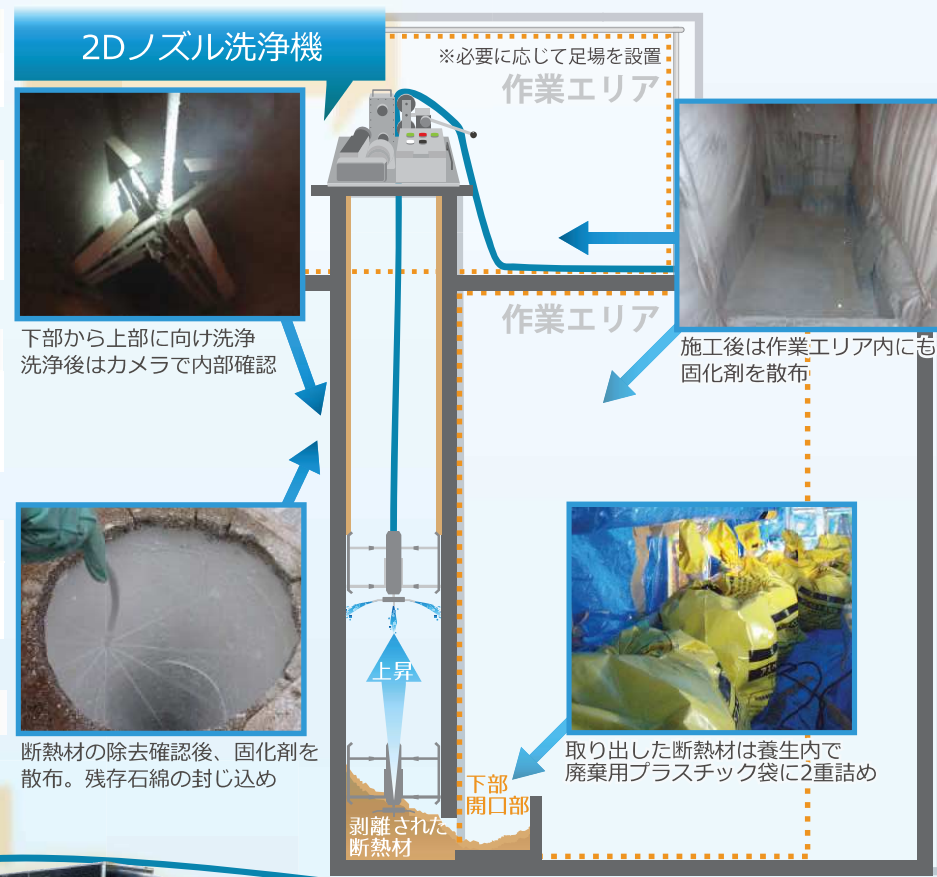
1. 洗浄前準備
養生・セキュリティ等の設置や湿潤化を行う。

2. 洗浄装置の設置
巻き上げ装置を煙突上部に設置し、2Dノズルを最下部まで下降させる。


3. 超高压水による除去
煙突の下部から上部に向け超高压水による洗浄を開始。除去した断熱材は下部開口部からかき出し、袋詰めを行う。

4. 固化剤を散布
除去完了の確認後、煙突内、作業エリアに固化剤を散布。

5. 資機材・養生材の撤去



- 施工例 -



- 施工例 -



日進工業の特徴

- 弊社は全国のエリアで対応可能な体制をとっております
- 除去作業以外にも、事前調査から産業廃棄物(特管)処理までトータルなご提案が可能です

ご質問等ございましたら、お気軽にご連絡下さい！